

# Shawl Mix & Match handmade by juf Sas



Deze shawl is echt een Mix & Match, gehaakt in 7 mooie kleuren katoen en met 12 verschillende motieven en steken. De shawl haakt heerlijk, lekker afwisselend, je wil elke keer een stukje af hebben. En natuurlijk niet onbelangrijk hij staat erg vrolijk en door de katoen jeukt hij niet. Kortom een echte blikvanger.

## **Gebruikte steken:**

- lossen
- halve vasten
- vasten
- stokjes
- popcornsteek

### **Afmetingen:**

Shawl Mix & Match is 22 cm breed en is 250 cm lang. Hij weegt 476 gram.

### **Hoe maak je shawl Mix & Match:**

#### **Deze kleuren heb ik gecijferd :**

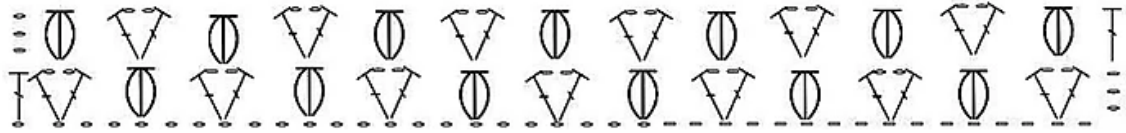
1. Creative cotton Aran van Rice Design nummer 77 fox
2. Creative cotton Aran van Rice Design nummer 51 clay
3. Creative cotton Aran van Rice Design nummer 0 rose
4. Creative cotton Aran van Rice Design nummer 56 nougat
5. Paris van Drops nummer 48 Petroleumblauw
6. Paris recycled denim van Drops nummer 102 spray blue
7. Paris van Drops nummer 13 Oranje





**Patroon 1 gehaakt met kleur 1 (fox)**





### **Gebruikte steken patroon 1:**

-lossen

-stokjes

-popcorn van **4 stokjes**

Start met **39 lossen**

**Toer 1:** Haak 3 lossen (eerste stokje), haak in de vijfde losse 1 stokje, haak **2 lossen**, 1 stokje, \*sla 2 lossen over, haak een popcorn van **4 stokjes** (haak 4 stokjes maar haak de laatste keer niet door, haak na het haken van de 4 stokjes, alle 5 lussen in 1 keer door), sla 2 lossen over, haak 1 stokjes, 2 lossen, 1 stokje\* herhaal \* nog 5x en eindig in de laatste losse met een stokje

**Toer 2:** Haak 3 lossen (eerste stokje), haak om de 2 lossen een popcorn van 4 stokjes, \*haak in de popcorn een stokje, **2 lossen**, 1 stokje, haak om de 2 lossen een **popcorn van 4 stokjes**,\* herhaal nog 5 keer, eindig met een stokje in de derde losse

**Toer 3:** Haak 3 lossen (eerste stokje), haak in de popcorn 1 stokje, **2 lossen**, 1 stokje, \*haak om de 2 lossen een popcorn van **4 stokjes**, haak in de popcorn 1 stokje, **2 lossen**, 1 stokje,\* herhaal \* nog 5x eindig een stokje in de derde losse

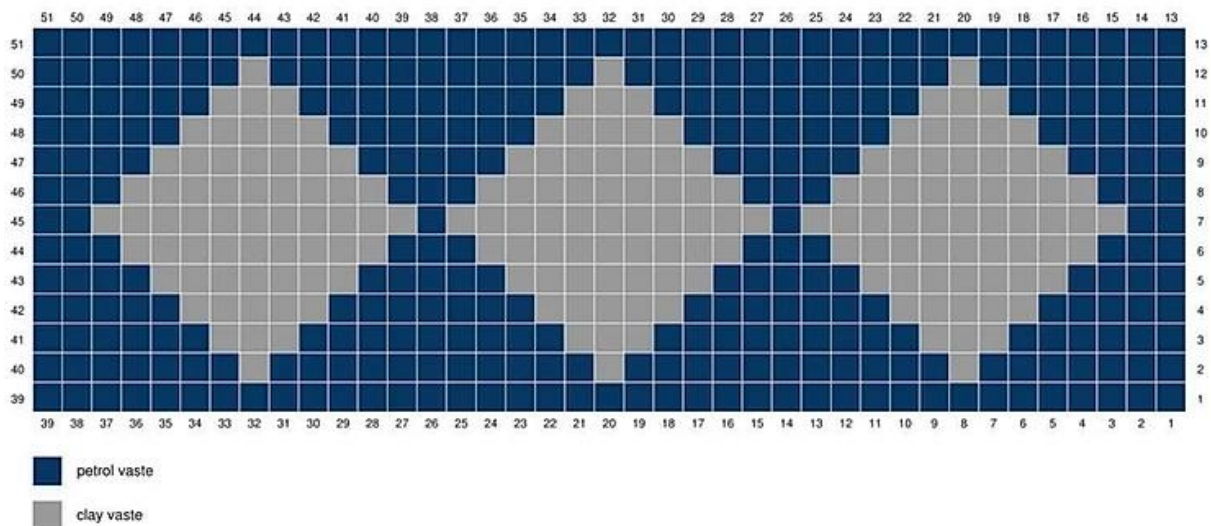
**Toer 4:** Haak 3 lossen (eerste stokje), haak om de 2 lossen een popcorn van 4 stokjes, \*haak in de popcorn een stokje, **2 lossen**, 1 stokje, haak om de 2 lossen een **popcorn van 4 stokjes**,\* herhaal nog 5 keer, eindig met een stokje in de derde losse

Herhaal toer 3 en 4 nog 3x, haak in totaal **10 toeren** met fox



Patroon 2 gehaakt met kleur 5 (petroleumblauw) en kleur 2 (clay)



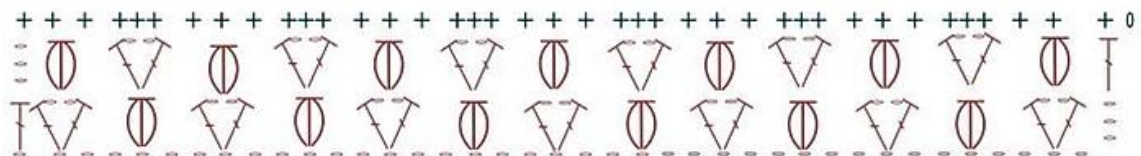


## Gebruikte steken van patroon 2:

- keerlosse
- vasten

Haak dit motief met vasten, neem de draad petroleumblauw mee bij het haken. Je kan er zelf voor kiezen om met 3 draden clay aan te hechten of met een en deze ook mee te nemen tijdens het haken.

**Toer 1:** Zo verdeel je de 39 blauwe vasten over patroon 1

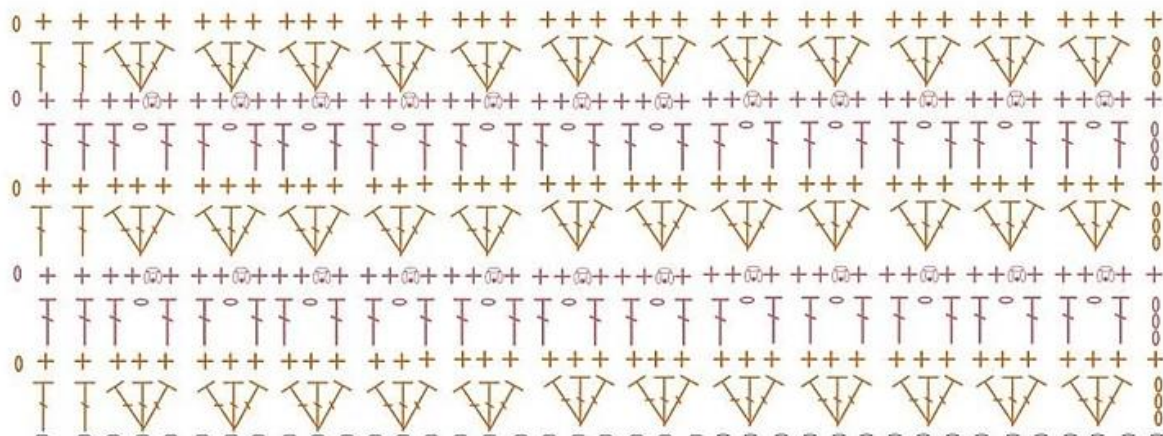


Haak verder het patroon met vasten, haak in totaal **13 toeren**.



Patroon 3 gehaakt met kleur 7 (oranje) en kleur 3 (rose)





### Gebruikte steken van patroon 3:

- keerlosse
- lossen
- halve vasten
- stokjes
- vasten
- 3 lossen vastgehaakt met een halve vaste (picot)

**Toer 1 met oranje:** Haak 3 lossen (eerste stokje), sla 1 steek over, \*haak 3 stokjes, sla 2 steken over\* \*herhaal nog 11 keer, eindig met 1 steek overslaan, haak 2 stokjes

**Toer 2 met oranje:** Haak een keerlosse, haak 39 vasten

**Toer 3 met rose:** Haak 3 lossen (eerste stokje), haak 1 stokje, \*haak 1 losse, haak 2 stokjes\* \*herhaal 11 keer eindig met een stokje

**Toer 4 met rose:** Haak een keerlosse, haak 4 vasten, \*haak 3 lossen, zet deze vast met een halve vaste om de losse (picot), haak 3 vasten\* \*herhaal 10 keer, eindig met 2 vasten

**Toer 5 met oranje:** Haak 3 lossen (eerste stokje), sla 1 steek over, \*haak 3 stokjes in vaste na picot, sla 2 steken over\* \*herhaal nog 11 keer, eindig met 1 steek overslaan, haak 2 stokjes

**Toer 6 met oranje:** Haak een keerlosse, haak 39 vasten

**Toer 7 met rose:** Haak 3 lossen (eerste stokje), haak 1 stokje, \*haak 1 losse, haak 2 stokjes\* \*herhaal 11 keer eindig met een stokje

**Toer 8 met rose:** Haak een keerlosse, haak 4 vasten, \*haak 3 lossen, zet deze vast met een halve vaste om de losse (picot), haak 3 vasten\* \*herhaal 10 keer, eindig met 2 vasten


**Toer 9 met oranje:** Haak 3 lossen (eerste stokje), sla 1 steek over, \*haak 3 stokjes in vaste na picot, sla 2 steken over\* \*herhaal nog 11 keer, eindig met 1 steek overslaan, haak 2 stokjes

**Toer 10 met oranje:** Haak een keerlosse, haak 39 vasten



Patroon 4 gehaakt met kleur 4 (nougat)





#### Gebruikte steken van patroon 4:

-keerlosse

-vasten

-popcorn van **5 stokjes**

**Toer 1:** Haak een keerlosse, haak 39 vasten

**Toer 2:** Haak een keerlosse, haak 1 vaste, haak een popcorn van **5 stokjes**,  
\*haak **5 vasten**, haak een popcorn van **5 stokjes**\* \*herhaal nog 5 keer, eindig met een vaste

**Toer 3:** Haak een keerlosse, haak 39 vasten

**Toer 4:** Haak een keerlosse, haak 4 vasten, haak een popcorn van 5 stokjes,  
\*haak 5 vasten, haak een popcorn van 5 stokjes\* \*herhaal nog 4 keer, eindig met 4 vasten

**Toer 5:** Haak een keerlosse, haak 39 vasten

**Toer 6:** Haak een keerlosse, haak 1 vaste, haak een popcorn van 5 stokjes,  
\*haak 5 vasten, haak een popcorn van 5 stokjes\* \*herhaal nog 5 keer, eindig met een vaste

**Toer 7:** Haak een keerlosse, haak 39 vasten

**Toer 8:** Haak een keerlosse, haak 4 vasten, haak een popcorn van 5 stokjes,  
\*haak 5 vasten, haak een popcorn van 5 stokjes\* \*herhaal nog 4 keer, eindig met 4 vasten

**Toer 9:** Haak een keerlosse, haak 39 vasten

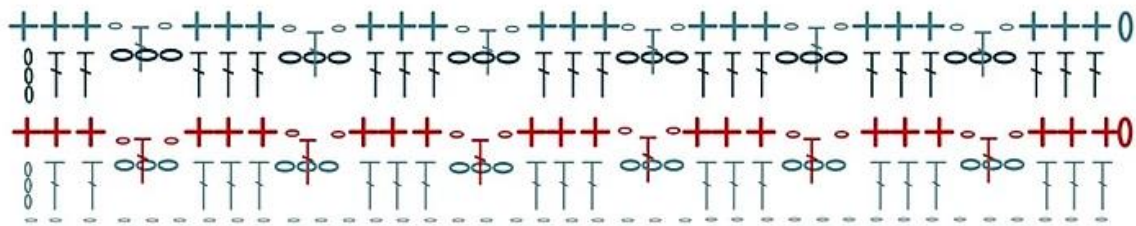
**Toer 10:** Haak een keerlosse, haak 1 vaste, haak een popcorn van 5 stokjes,  
\*haak 5 vasten, haak een popcorn van 5 stokjes\* \*herhaal nog 5 keer, eindig met een vaste

**Toer 11:** Haak een keerlosse, haak 39 vasten



Patroon 5 gehaakt met kleur 6(spray blue) 1(fox) en 5(petrol)





### Gebruikte steken patroon 5:

- keerlosse
- lossen
- vasten

-stokjes

**Toer 1 met spray blue:** Haak 3 lossen, haak 2 stokjes, \*haak 3 lossen, haak 3 stokjes\* \*herhaal nog 5 keer

**Toer 2 met fox:** Haak een keerlosse, haak 3 vaste, \*haak 1 losse, 1 stokje **voor** de lossen (steek in de onderste toer), 1 losse, haak 3 vasten, haak 1 losse, haak 1 stokje achterde lossen (steek in de onderste toer), 1 losse, 3 vasten\* \* herhaal nog 2 keer

**Toer 3 met petrol:** Haak 3 lossen, haak 2 stokjes, \*haak 3 lossen, haak 3 stokjes\* \*herhaal nog 5 keer

**Toer 4 met spray blue:** Haak een keerlosse, haak 3 vaste, \*haak 1 losse, 1 stokje **achter** de lossen (steek in de onderste toer), 1 losse, haak 3 vasten, haak 1 losse, haak 1 stokje voorde lossen (steek in de onderste toer), 1 losse, 3 vasten\* \* herhaal nog 2 keer

Toer 5 met fox

Toer 6 met petrol

Toer 7 met spray blue

Toer 8 met fox

Toer 9 met petrol

Toer 10 met spray blue


Toer 11 met fox


Toer 12 met petrol

Herhaal de steken van toer 1 t/m 4 nog 2 keer, totaal **12** toeren



Patroon 6 gehaakt met kleur 2(clay), 7 (oranje) en 3(rose)





### **Gebruikte steken van patroon 6:**

- keerlosse
- lossen
- vasten

**Toer 1 met clay:** Haak een keerlosse, haak een vaste, \*een losse, een vaste\* (herhaal nog 18 keer) Totaal 39 steken

**Toer 2 met oranje:** Haak een keerlosse, \*haak een vaste, \*een vaste, een losse\* (herhaal nog 17 keer) eindig met 2 vasten totaal 39 steken

**Toer 3 met rose:** Haak een keerlosse, haak een vaste, \*een losse, een vaste\* (herhaal nog 18 keer) Totaal 39 steken


Herhaal toer 1 t/m 3 nog **3** keer


Toer 13 met clay

Toer 14 met oranje



**Patroon 7 gehaakt met kleur 3(rose)**





### Gebruikte steken van patroon 7:

- lossen
- stokjes
- popcorn van **4 stokjes**

**Toer 1:** Haak 3 lossen (eerste stokje), haak 38 stokjes (totaal 39 stokjes)

**Toer 2:** Haak 3 lossen (eerste stokje), \*haak 1 losse, haak 1 stokje\* \*Herhaal nog 18 keer

**Toer 3:** Haak 3 lossen (eerste stokje), \*haak 1 stokje, haak losse, haak om het stokje **een popcorn van 4 stokjes**, haak 1 stokje\* herhaal nog 8 keer, haak op het eind nog 1 stokje

**Toer 4:** Haak 3 lossen (eerste stokje), \*haak 1 losse, haak 1 stokje\* \*Herhaal nog 18 keer

**Toer 5:** Haak 3 lossen (eerste stokje), haak 38 stokjes (totaal 39 stokjes)

**Toer 6:** Haak 3 lossen (eerste stokje), \*haak 1 losse, haak 1 stokje\* \*Herhaal nog 18 keer

**Toer 7:** Haak 3 lossen (eerste stokje), \*haak 1 stokje, haak losse, haak om het stokje een popcorn van 4 stokjes, haak 1 stokje\* herhaal nog 8 keer, haak op het eind nog 1 stokje

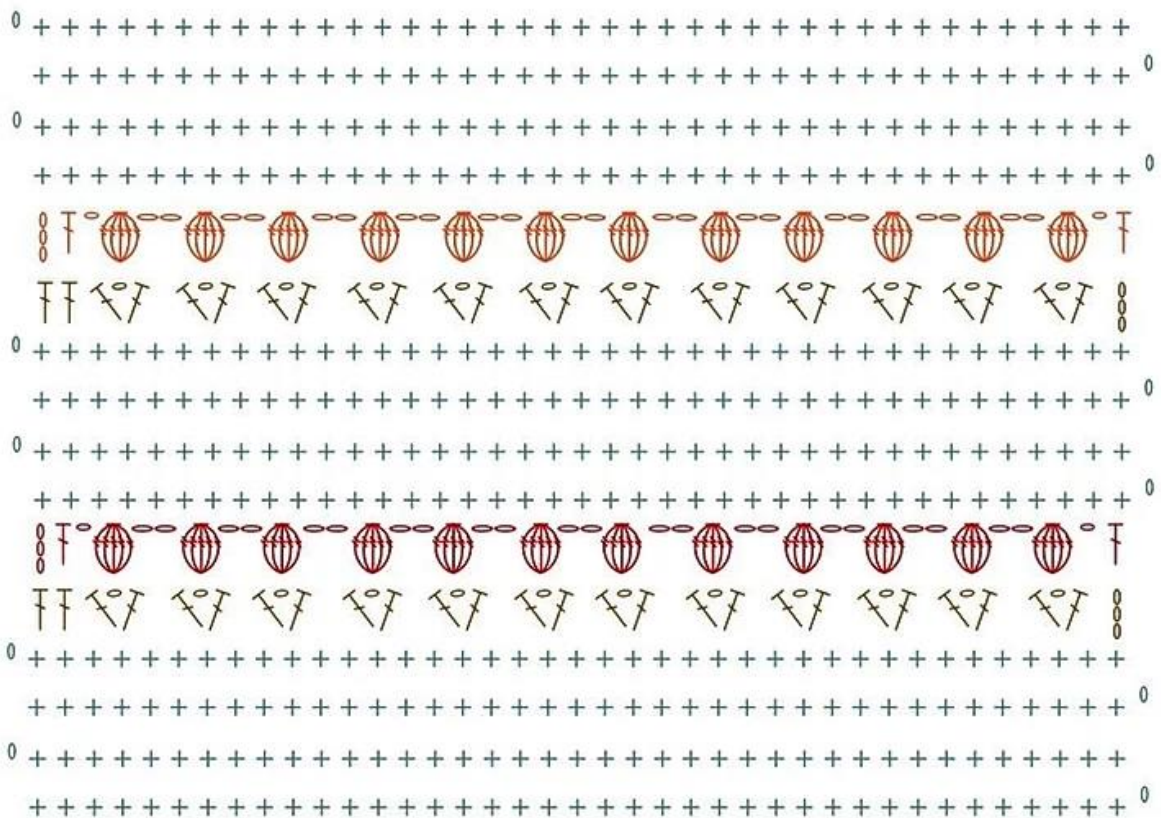
**Toer 8:** Haak 3 lossen (eerste stokje), \*haak 1 losse, haak 1 stokje\* \*Herhaal nog 18 keer

**Toer 9:** Haak 3 lossen (eerste stokje), haak 38 stokjes (totaal 39 stokjes)



Patroon 8 gehaakt met kleur 6(spray blue), 4(cinnamon), 1(fox),  
7(oranje)





### Gebruikte steken van patroon 8:

- lossen
- vasten
- stokjes
- popcorn van 5 stokjes

**Toer 1 t/m 4 met spray blue:** Haak een keerlosse, haak 39 vasten

**Toer 5 met cinnamon:** haak 3 lossen (eerste stokje) \*haak een stokje in de derde vaste, haak 1 losse, haak nog een stokje in de derde vaste, sla twee vasten over\* herhaal nog 11 keer, (sla bij de laatste v maar 1 vaste over) eindig met 2 stokjes

**Toer 6 met fox:** haak 3 lossen (eerste stokje), haak 1 stokje, haak 1 losse, \*haak **een popcorn van 5 stokjes** om de onderstaande losse, haak 2 lossen\*, herhaal \*nog 10 keer, eindig met een popcorn van 5 stokjes, een losse en een stokje (haak totaal 12 tulpjes)

**Toer 7 t/m 10 met spray blue:** Haak een keerlosse, haak 39 vasten

**Toer 11 met cinnamon:** haak 3 lossen (eerste stokje) \*haak een stokje in de derde vaste, haak 1 losse, haak nog



een stokje in de derde vaste, sla twee vasten over\*  
herhaal nog 11 keer, (sla bij de laatste v maar 1 vaste  
over) eindig met 2 stokjes

**Toer 12 met oranje:** haak 3 lossen (eerste stokje), haak 1  
stokje, haak 1 losse, \*haak een popcorn van 5 stokjes  
om de onderstaande losse, haak 2 lossen\*, herhaal \*nog  
10 keer, eindig met een popcorn van 5 stokjes, een  
losse en een stokje (haak totaal 12 tulpjes)

**Toer 13 t/m 16 met spray blue:** Haak een keerlosse, haak 39  
vasten





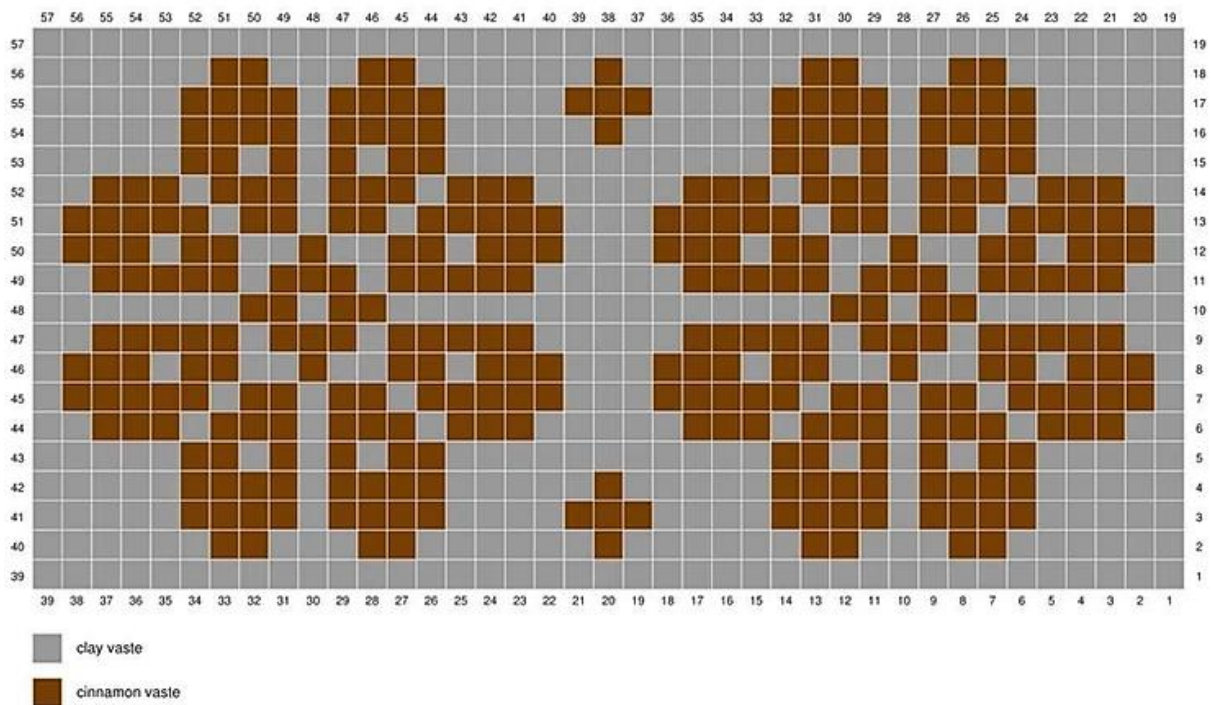
Patroon 9 gehaakt met kleur 2 (clay) en 4(cinnamon)



## Gebruikte steken patroon 9:

- lossen
- vasten

Haak volgens **uitgetekende telpatroon**, haak met twee draden en wissel de draden af. In filmpje leg ik dit uit. Mocht dit niet lukken dan kan je 19 toeren in clay haken en dan het patroon in cinnamon met kruisjes er op borduren.






## Patroon 10 gehaakt met kleur 7(oranje)



### Gebruikte steken van patroon 10:

- lossen
- stokjes
- popcorn van **3 stokjes**



**Toer 1:** Haak 3 lossen (eerste stokje), haak 2 stokjes, \*haak 1 losse, haak 3 stokjes\* \*Herhaal nog 8 keer

**Toer 2:** Haak 2 halve vasten naar middelste stokje, haak 3 lossen (eerste stokje), haak 2 stokjes, haal ze in 1 keer door, haak 3 lossen, haak in zelfde stokje nog een popcorn van 3 stokjes, \*haak in volgende middelste stokje een popcorn van 3 stokjes, 3 lossen en een popcorn van 3 stokjes\* \*herhaal nog 8 keer

**Toer 3:** Haak 3 lossen (eerste stokje), haak 2 stokjes om de 3 lossen heen, \*haak 1 losse, haak 3 stokjes om de 3 lossen heen \* \*Herhaal nog 8 keer

**Toer 4:** Haak 2 halve vasten naar middelste stokje, haak 3 lossen (eerste stokje), haak 2 stokjes, haal ze in 1 keer door, haak 3 lossen, haak in zelfde stokje nog een popcorn van 3 stokjes, \*haak in volgende middelste stokje een popcorn van 3 stokjes, 3 lossen en een popcorn van 3 stokjes\* \*herhaal nog 8 keer

**Toer 5:** Haak 3 lossen (eerste stokje), haak 2 stokjes om de 3 lossen heen, \*haak 1 losse, haak 3 stokjes om de 3 lossen heen \* \*Herhaal nog 8 keer

**Toer 6:** Haak 2 halve vasten naar middelste stokje, haak 3 lossen (eerste stokje), haak 2 stokjes, haal ze in 1 keer door, haak 3 lossen, haak in zelfde stokje nog een popcorn van 3 stokjes, \*haak in volgende middelste stokje een popcorn van 3 stokjes, 3 lossen en een popcorn van 3 stokjes\* \*herhaal nog 8 keer

**Toer 7:** Haak 3 lossen (eerste stokje), haak 2 stokjes om de 3 lossen heen, \*haak 1 losse, haak 3 stokjes om de 3 lossen heen \* \*Herhaal nog 8 keer

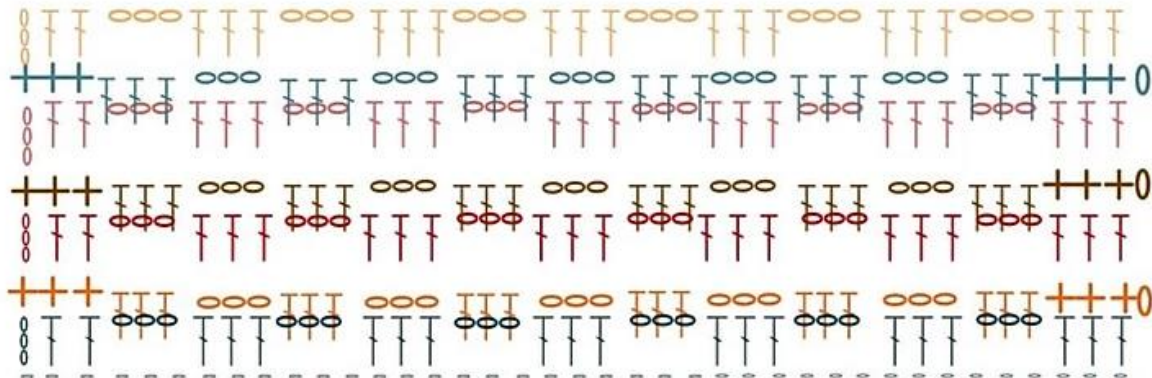


**Patroon 11** gehaakt met alle 7 kleuren volgorde petrol, fox, cinnamon, rose, spray blue, clay, oranje



## Gebruikte steken van patroon 11:

- lossen
- vasten
- stokjes



**Toer 1 met petrol:** haak 3 lossen (eerste stokje), haak 2 stokjes, \*haak 3 lossen, haak 3 stokjes\* \* herhaal nog 5 keer

**Toer 2 met fox:** haak een keerlosse, haak 3 vasten, \*haak 3 stokjes, steek ze op een toer lager in, haak 3 lossen\*\*herhaal nog 4 keer, haak 3 stokjes, steek ze op een toer lager in, 3 vasten

**Toer 3 met cinnamon:** haak 3 lossen (eerste stokje), haak 2 stokjes, \*haak 3 lossen, haak 3 stokjes\* \* herhaal nog 5 keer

**Toer 4 met rose:** haak een keerlosse, haak 3 vasten, \*haak 3 stokjes, steek ze op een toer lager in, haak 3 lossen\*\*herhaal nog 4 keer, haak 3 stokjes, steek ze op een toer lager in, 3 vasten

**Toer 5 met spray blue:** haak 3 lossen (eerste stokje), haak 2 stokjes, \*haak 3 lossen, haak 3 stokjes\* \* herhaal nog 5 keer

**Toer 6 met clay:** haak een keerlosse, haak 3 vasten, \*haak 3 stokjes, steek ze op een toer lager in, haak 3 lossen\*\*herhaal nog 4 keer, haak 3 stokjes, steek ze op een toer lager in, 3 vasten

**Toer 7 met oranje:** haak 3 lossen (eerste stokje), haak 2 stokjes, \*haak 3 lossen, haak 3 stokjes\* \* herhaal nog 5 keer

Herhaal toer 1 t/m 7 nog 1 keer in dezelfde kleuren,  
**totaal haak je 14 toeren**




Patroon 12 gehaakt met kleur 4(cinnamon) en 3 (rose)



## Gebruikte steken van patroon 12:

- lossen
- stokjes



**Toer 1 en 2 met cinnamon:** Haak 3 lossen (eerste stokje), haak 2 stokjes, \*1 losse, 3 stokjes\* \*herhaal nog 8 keer

**Toer 3 met rose:** Haak 3 lossen (eerste stokje), \*haak 1 losse, haak 1 stokjes, haak volgende stokje om de onderste cinnamon losse heen (je krijgt een lange lus), haak 1 stokje\* \*herhaal 8 keer, eindig met een losse en een stokje

**Toer 4 met rose:** Haak 3 lossen (eerste stokje), \*haak 1 losse, haak 3 stokjes\* \*herhaal 8 keer, eindig met een losse en een stokje

**Toer 5 met cinnamon:** Haak 3 lossen (eerste stokje), haak volgende stokje om de onderste rose losse heen (je krijgt een lange lus), haak 1 stokje, \*haak 1 losse, haak stokje, haak volgende stokje om de onderste rose losse heen (je krijgt een lange lus), haak 1 stokje\* herhaal nog 8 keer

**Toer 6 met cinnamon:** Haak 3 lossen (eerste stokje), haak 2 stokje, \*haak 1 losse, haak 3 stokjes\* Herhaal nog 8 keer

**Toer 7 met rose:** Haak 3 lossen (eerste stokje), \*haak 1 losse, haak 1 stokjes, haak volgende stokje om de onderste cinnamon losse heen (je krijgt een lange lus), haak 1 stokje\* \*herhaal 8 keer, eindig met een losse en een stokje



**Toer 8 met rose:** Haak 3 lossen (eerste stokje), \*haak 1 losse, haak 3 stokjes\* \*herhaal 8 keer, eindig met een losse en een stokje

**Toer 9 met cinnamon:** Haak 3 lossen (eerste stokje), haak volgende stokje om de onderste rose losse heen (je krijgt een lange lus), haak 1 stokje, \*haak 1 losse, haak stokje, haak volgende stokje om de onderste rose losse heen (je krijgt een lange lus), haak 1 stokje\* herhaal nog 8 keer

**Toer 10 met cinnamon:** Haak 3 lossen (eerste stokje), haak 2 stokje, \*haak 1 losse, haak 3 stokjes\* Herhaal nog 8 keer



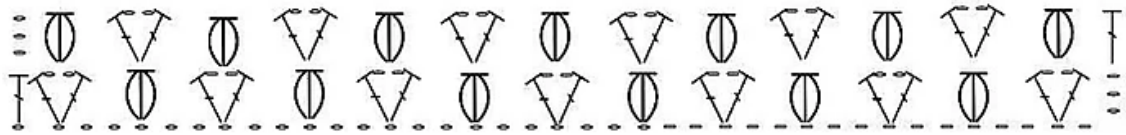


**Patroon 13 gehaakt met kleur 5 (petroleumblauw)**



### Gebruikte steken patroon 13:

- lossen
- stokjes
- popcorn van **4 stokjes**



**Toer 1:** Haak 3 lossen (eerste stokje), haak in de vijfde losse 1 stokje, haak **2 lossen**, 1 stokje, \*sla 2 lossen over, haak een popcorn van **4 stokjes** (haak 4 stokjes maar haak de laatste keer niet door, haak na het haken van de 4 stokjes, alle 5 lussen in 1 keer door), sla 2 lossen over, haak 1 stokjes, 2 lossen, 1 stokje\* herhaal \* nog 5x en eindig in de laatste losse met een stokje

**Toer 2:** Haak 3 lossen (eerste stokje), haak om de 2 lossen een popcorn van 4 stokjes, \*haak in de popcorn een stokje, **2 lossen**, 1 stokje, haak om de 2 lossen een **popcorn van 4 stokjes**, \* herhaal nog 5 keer, eindig met een stokje in de derde losse

**Toer 3:** Haak 3 lossen (eerste stokje), haak in de popcorn 1 stokje, **2 lossen**, 1 stokje, \*haak om de 2 lossen een popcorn van **4 stokjes**, haak in de popcorn 1 stokje, **2 lossen**, 1 stokje,\* herhaal \* nog 5x eindig een stokje in de derde losse

**Toer 4:** Haak 3 lossen (eerste stokje), haak om de 2 lossen een popcorn van 4 stokjes, \*haak in de popcorn een stokje, **2 lossen**, 1 stokje, haak om de 2 lossen een **popcorn van 4 stokjes**, \* herhaal nog 5 keer, eindig met een stokje in de derde losse

Herhaal toer 3 en 4 nog 3x, haak in totaal **10 toeren** met fox

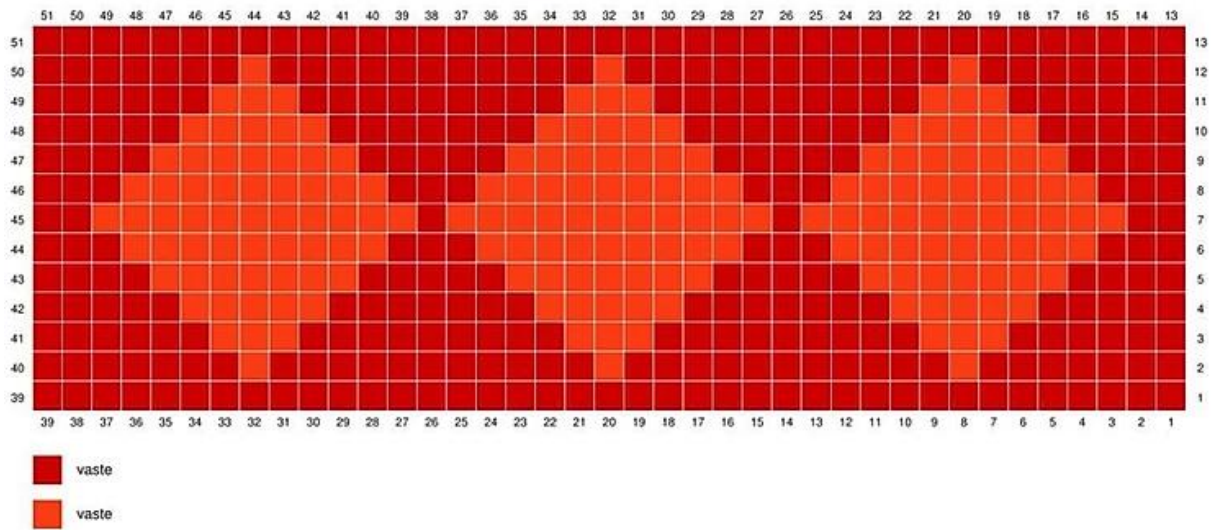


Patroon 14 gehaakt met kleur 1 (fox) en kleur 7 (oranje)



## Gebruikte steken van patroon 14:

- keerlosse
- vasten



Haak dit motief met vasten, neem de draad fox mee bij het haken. Je kan er zelf voor kiezen om met 3 draden oranje aan te hechten of met één en deze ook mee te nemen tijdens het haken. Mocht je het inhaken te moeilijk vinden, haak dan 13 toeren vasten fox en borduur met oranje het patroon van de ruitjes er met kruisjes op.

**Toer 1:** Zo verdeel je de 39 fox vasten over patroon 13



Haak verder het patroon met vasten, haak in totaal **13 toeren**.




## Patroon 15 gehaakt met kleur 6 (spray blue) en kleur 3 (rose)



### Gebruikte steken van patroon 15:

- keerlosse
- lossen
- halve vasten
- stokjes
- vasten
- 3 lossen vastgehaakt met een halve vaste (picot)



**Toer 1 met spray blue:** Haak 3 lossen (eerste stokje), sla 1 steek over, \*haak 3 stokjes, sla 2 steken over\*  
\*herhaal nog 11 keer, eindig met 1 steek overslaan,  
haak 2 stokjes

**Toer 2 met spray blue:** Haak een keerlosse, haak 39 vasten

**Toer 3 met rose:** Haak 3 lossen (eerste stokje), haak 1 stokje, \*haak 1 losse, haak 2 stokjes\* \*herhaal 11 keer  
eindig met een stokje

**Toer 4 met rose:** Haak een keerlosse, haak 4 vasten, \*haak 3 lossen, zet deze vast met een halve vaste om de losse (picot), haak 3 vasten\* \*herhaal 10 keer, eindig met 2 vasten

**Toer 5 met spray blue:** Haak 3 lossen (eerste stokje), sla 1 steek over, \*haak 3 stokjes in vaste na picot, sla 2 steken over\* \*herhaal nog 11 keer, eindig met 1 steek overslaan, haak 2 stokjes

**Toer 6 met spray blue:** Haak een keerlosse, haak 39 vasten

**Toer 7 met rose:** Haak 3 lossen (eerste stokje), haak 1 stokje, \*haak 1 losse, haak 2 stokjes\* \*herhaal 11 keer  
eindig met een stokje

**Toer 8 met rose:** Haak een keerlosse, haak 4 vasten, \*haak 3 lossen, zet deze vast met een halve vaste om de losse (picot), haak 3 vasten\* \*herhaal 10 keer, eindig met 2 vasten

**Toer 9 met spray blue:** Haak 3 lossen (eerste stokje), sla 1 steek over, \*haak 3 stokjes in vaste na picot, sla 2 steken over\* \*herhaal nog 11 keer, eindig met 1 steek overslaan, haak 2 stokjes

**Toer 10 met spray blue:** Haak een keerlosse, haak 39 vasten



Patroon 16 gehaakt met kleur 2 (clay)




## Gebruikte steken van patroon 16:

-keerlosse

-vasten

-popcorn van **5 stokjes**



**Toer 1:** Haak een keerlosse, haak 39 vasten

**Toer 2:** Haak een keerlosse, haak 1 vaste, haak een popcorn van **5 stokjes**, \*haak **5 vasten**, haak een popcorn van **5 stokjes**\* \*herhaal nog 5 keer, eindig met een vaste

**Toer 3:** Haak een keerlosse, haak 39 vasten

**Toer 4:** Haak een keerlosse, haak 4 vasten, haak een popcorn van 5 stokjes, \*haak 5 vasten, haak een popcorn van 5 stokjes\* \*herhaal nog 4 keer, eindig met 4 vasten

**Toer 5:** Haak een keerlosse, haak 39 vasten

**Toer 6:** Haak een keerlosse, haak 1 vaste, haak een popcorn van 5 stokjes, \*haak 5 vasten, haak een popcorn van 5 stokjes\* \*herhaal nog 5 keer, eindig met een vaste

**Toer 7:** Haak een keerlosse, haak 39 vasten

**Toer 8:** Haak een keerlosse, haak 4 vasten, haak een popcorn van 5 stokjes, \*haak 5 vasten, haak een popcorn van 5 stokjes\* \*herhaal nog 4 keer, eindig met 4 vasten

**Toer 9:** Haak een keerlosse, haak 39 vasten

**Toer 10:** Haak een keerlosse, haak 1 vaste, haak een popcorn van 5 stokjes, \*haak 5 vasten, haak een popcorn van 5 stokjes\* \*herhaal nog 5 keer, eindig met een vaste

**Toer 11:** Haak een keerlosse, haak 39 vasten

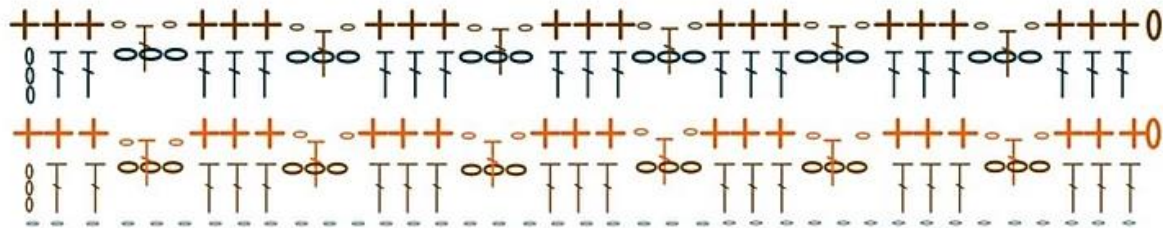


Patroon 17 gehaakt met kleur 4(cinnamon), 7 (oranje) en 5(petrol)



## Gebruikte steken patroon 17:

- keerlosse
- lossen
- vasten
- stokjes



**Toer 1 met cinnamon:** Haak 3 lossen, haak 2 stokjes, \*haak 3 lossen, haak 3 stokjes\* \*herhaal nog 5 keer

**Toer 2 met oranje:** Haak een keerlosse, haak 3 vaste, \*haak 1 losse, 1 stokje **voor** de lossen (steek in de onderste toer), 1 losse, haak 3 vasten, haak 1 losse, haak 1 stokje achterde lossen (steek in de onderste toer), 1 losse, 3 vasten\* \* herhaal nog 2 keer

**Toer 3 met petrol:** Haak 3 lossen, haak 2 stokjes, \*haak 3 lossen, haak 3 stokjes\* \*herhaal nog 5 keer

**Toer 4 met cinnamon:** Haak een keerlosse, haak 3 vaste, \*haak 1 losse, 1 stokje **achter** de lossen (steek in de onderste toer), 1 losse, haak 3 vasten, haak 1 losse, haak 1 stokje voorde lossen (steek in de onderste toer), 1 losse, 3 vasten\* \* herhaal nog 2 keer

Toer 5 met oranje

Toer 6 met petrol

Toer 7 met cinnamon

Toer 8 met oranje

Toer 9 met petrol

Toer 10 met cinnamon

Toer 11 met oranje

Toer 12 met petrol

Herhaal de steken van toer 1 t/m 4 nog 2 keer, totaal **12 toeren**



Patroon 18 gehaakt met kleur 1(fox), 3(rose) en 2(clay)



## **Gebruikte steken van patroon 18:**

- keerlosse
- lossen
- vasten

```
    + ○ + ○ + ○ + ○ + ○ + ○ + ○ + ○ + ○ + ○ + ○ + ○ + ○ + ○ + ○ + ○ + ○ + ○ + ○ + ○ + ○ + ○ 0
0  + + ○ + ○ + ○ + ○ + ○ + ○ + ○ + ○ + ○ + ○ + ○ + ○ + ○ + ○ + ○ + ○ + ○ + ○ + ○ + ○ + ○ + ○ + ○
    + ○ + ○ + ○ + ○ + ○ + ○ + ○ + ○ + ○ + ○ + ○ + ○ + ○ + ○ + ○ + ○ + ○ + ○ + ○ + ○ + ○ + ○ + ○ 0
```

**Toer 1 met fox:** Haak een keerlosse, haak een vaste, \*een losse, een vaste\* (herhaal nog 18 keer) Totaal 39 steken

**Toer 2 met rose:** Haak een keerlosse, \*haak een vaste, \*een vaste, een losse\* (herhaal nog 17 keer) eindig met 2 vasten totaal 39 steken

**Toer 3 met clay:** Haak een keerlosse, haak een vaste, \*een losse, een vaste\* (herhaal nog 18 keer) Totaal 39 steken

Herhaal toer 1 t/m 3 nog **3** keer

**Toer 13** met **fox**

**Toer 14** met **rose**




**Patroon 19 gehaakt met kleur 4(cinnamon)**



## Gebruikte steken van patroon 19:

- lossen
- stokjes
- popcorn van 4 stokjes



**Toer 1:** Haak 3 lossen (eerste stokje), haak 38 stokjes (totaal 39 stokjes)

**Toer 2:** Haak 3 lossen (eerste stokje), \*haak 1 losse, haak 1 stokje\* \*Herhaal nog 18 keer

**Toer 3:** Haak 3 lossen (eerste stokje), \*haak 1 stokje, haak losse, haak om het stokje **een popcorn van 4 stokjes**, haak 1 stokje\* herhaal nog 8 keer, haak op het eind nog 1 stokje

**Toer 4:** Haak 3 lossen (eerste stokje), \*haak 1 losse, haak 1 stokje\* \*Herhaal nog 18 keer

**Toer 5:** Haak 3 lossen (eerste stokje), haak 38 stokjes (totaal 39 stokjes)

**Toer 6:** Haak 3 lossen (eerste stokje), \*haak 1 losse, haak 1 stokje\* \*Herhaal nog 18 keer

**Toer 7:** Haak 3 lossen (eerste stokje), \*haak 1 stokje, haak losse, haak om het stokje een popcorn van 4 stokjes, haak 1 stokje\* herhaal nog 8 keer, haak op het eind nog 1 stokje

**Toer 8:** Haak 3 lossen (eerste stokje), \*haak 1 losse, haak 1 stokje\* \*Herhaal nog 18 keer

**Toer 9:** Haak 3 lossen (eerste stokje), haak 38 stokjes (totaal 39 stokjes)




**Patroon 20 gehaakt met kleur 7(oranje), 2(clay), 3 (rose), 6(spray blue)**



**Gebruikte steken van patroon 20:**

- lossen
- vasten
- stokjes
- popcorn van 5 stokjes



**Toer 1 t/m 4 met oranje:** Haak een keerlosse, haak 39 vasten

**Toer 5 met clay:** haak 3 lossen (eerste stokje) \*haak een stokje in de derde vaste, haak 1 losse, haak nog een stokje in de derde vaste, sla twee vasten over\* herhaal nog 11 keer, (sla bij de laatste v maar 1 vaste over) eindig met 2 stokjes

**Toer 6 met rose:** haak 3 lossen (eerste stokje), haak 1 stokje, haak 1 losse, \*haak **een popcorn van 5 stokjes** om de onderstaande losse, haak 2 lossen\*, herhaal \*nog 10 keer, eindig met een popcorn van 5 stokjes, een losse en een stokje (haak totaal 12 tulpjes)

**Toer 7 t/m 10 met oranje:** Haak een keerlosse, haak 39 vasten

**Toer 11 met clay:** haak 3 lossen (eerste stokje) \*haak een stokje in de derde vaste, haak 1 losse, haak nog een stokje in de derde vaste, sla twee vasten over\* herhaal nog 11 keer, (sla bij de laatste v maar 1 vaste over) eindig met 2 stokjes

**Toer 12 met spray blue:** haak 3 lossen (eerste stokje), haak 1 stokje, haak 1 losse, \*haak een popcorn van 5 stokjes om de onderstaande losse, haak 2 lossen\*, herhaal \*nog 10 keer, eindig met een popcorn van 5 stokjes, een losse en een stokje (haak totaal 12 tulpjes)

**Toer 13 t/m 16 met oranje:** Haak een keerlosse, haak 39 vasten

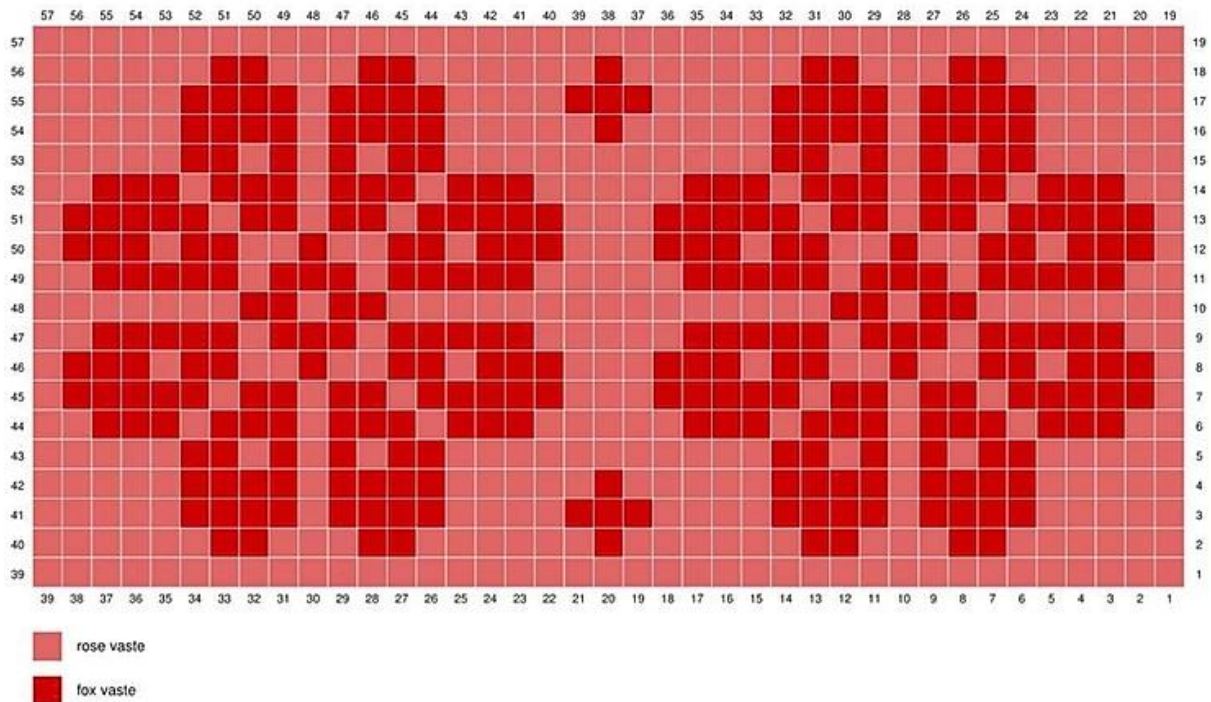


Patroon 21 gehaakt met kleur kleur 3(rose) en 1 (fox)



## Gebruikte steken patroon 21:

- lossen
- vasten



Haak volgens **uitgetekende telpatroon**, haak met twee draden en wissel de draden af. In filmpje leg ik dit uit. Mocht dit niet lukken dan kan je 19 toeren in rose haken en dan het patroon in fox met kruisjes er op borduren.




## Patroon 22 gehaakt met kleur 6 (spray blue)



### Gebuurkte steken van patroon 22:

- lossen
- stokjes
- popcorn van **3 stokjes**



**Toer 1:** Haak 3 lossen (eerste stokje), haak 2 stokjes, \*haak 1 losse, haak 3 stokjes\* \*Herhaal nog 8 keer

**Toer 2:** Haak 2 halve vasten naar middelste stokje, haak 3 lossen (eerste stokje), haak 2 stokjes, haal ze in 1 keer door, haak 3 lossen, haak in zelfde stokje nog een popcorn van 3 stokjes, \*haak in volgende middelste stokje een popcorn van 3 stokjes, 3 lossen en een popcorn van 3 stokjes\* \*herhaal nog 8 keer

**Toer 3:** Haak 3 lossen (eerste stokje), haak 2 stokjes om de 3 lossen heen, \*haak 1 losse, haak 3 stokjes om de 3 lossen heen \* \*Herhaal nog 8 keer

**Toer 4:** Haak 2 halve vasten naar middelste stokje, haak 3 lossen (eerste stokje), haak 2 stokjes, haal ze in 1 keer door, haak 3 lossen, haak in zelfde stokje nog een popcorn van 3 stokjes, \*haak in volgende middelste stokje een popcorn van 3 stokjes, 3 lossen en een popcorn van 3 stokjes\* \*herhaal nog 8 keer

**Toer 5:** Haak 3 lossen (eerste stokje), haak 2 stokjes om de 3 lossen heen, \*haak 1 losse, haak 3 stokjes om de 3 lossen heen \* \*Herhaal nog 8 keer

**Toer 6:** Haak 2 halve vasten naar middelste stokje, haak 3 lossen (eerste stokje), haak 2 stokjes, haal ze in 1 keer door, haak 3 lossen, haak in zelfde stokje nog een popcorn van 3 stokjes, \*haak in volgende middelste stokje een popcorn van 3 stokjes, 3 lossen en een popcorn van 3 stokjes\* \*herhaal nog 8 keer

**Toer 7:** Haak 3 lossen (eerste stokje), haak 2 stokjes om de 3 lossen heen, \*haak 1 losse, haak 3 stokjes om de 3 lossen heen \* \*Herhaal nog 8 keer

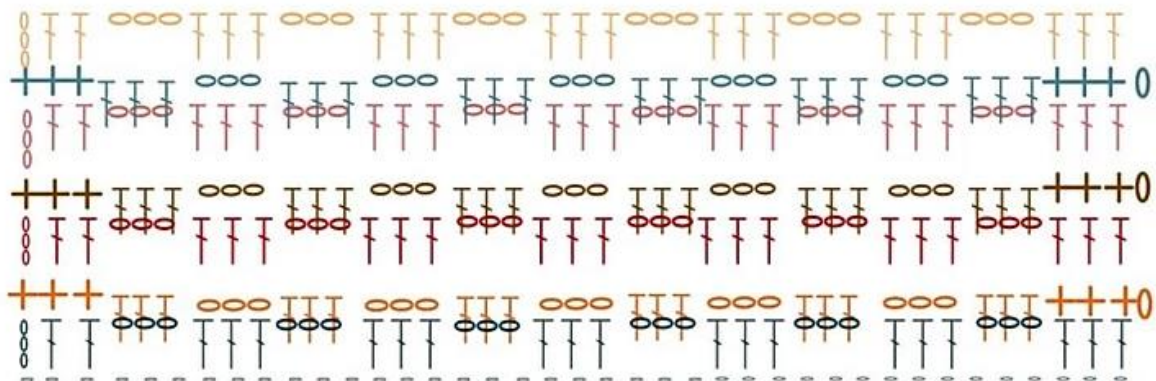


**Patroon 23** gehaakt met alle 7 kleuren volgorde cinnamon, petrol, clay, oranje, rose, spray blue, fox



## Gebruikte steken van patroon 23:

- lossen
- vasten
- stokjes



**Toer 1 met cinnamon:** haak 3 lossen (eerste stokje), haak 2 stokjes, \*haak 3 lossen, haak 3 stokjes\* \* herhaal nog 5 keer

**Toer 2 met petrol:** haak een keerlosse, haak 3 vasten, \*haak 3 stokjes, steek ze op een toer lager in, haak 3 lossen\*\*herhaal nog 4 keer, haak 3 stokjes, steek ze op een toer lager in, 3 vasten

**Toer 3 met clay:** haak 3 lossen (eerste stokje), haak 2 stokjes, \*haak 3 lossen, haak 3 stokjes\* \* herhaal nog 5 keer

**Toer 4 met oranje:** haak een keerlosse, haak 3 vasten, \*haak 3 stokjes, steek ze op een toer lager in, haak 3 lossen\*\*herhaal nog 4 keer, haak 3 stokjes, steek ze op een toer lager in, 3 vasten

**Toer 5 met rose:** haak 3 lossen (eerste stokje), haak 2 stokjes, \*haak 3 lossen, haak 3 stokjes\* \* herhaal nog 5 keer

**Toer 6 met spray blue:** haak een keerlosse, haak 3 vasten, \*haak 3 stokjes, steek ze op een toer lager in, haak 3 lossen\*\*herhaal nog 4 keer, haak 3 stokjes, steek ze op een toer lager in, 3 vasten

**Toer 7 met fox:** haak 3 lossen (eerste stokje), haak 2 stokjes, \*haak 3 lossen, haak 3 stokjes\* \* herhaal nog 5 keer

Herhaal toer 1 t/m 7 nog 1 keer in dezelfde kleuren,  
**totaal haak je 14 toeren**




Patroon 24 gehaakt met kleur 5 (petrol) en 7 (oranje)



## Gebruikte steken van patroon 24:

- lossen
- stokjes



**Toer 1 en 2 met petrol:** Haak 3 lossen (eerste stokje), haak 2 stokjes, \*1 losse, 3 stokjes\* \*herhaal nog 8 keer

**Toer 3 met oranje:** Haak 3 lossen (eerste stokje), \*haak 1 losse, haak 1 stokjes, haak volgende stokje om de onderste cinnamon losse heen (je krijgt een lange lus), haak 1 stokje\* \*herhaal 8 keer, eindig met een losse en een stokje

**Toer 4 met oranje:** Haak 3 lossen (eerste stokje), \*haak 1 losse, haak 3 stokjes\* \*herhaal 8 keer, eindig met een losse en een stokje

**Toer 5 met petrol:** Haak 3 lossen (eerste stokje), haak volgende stokje om de onderste rose losse heen (je krijgt een lange lus), haak 1 stokje, \*haak 1 losse, haak stokje, haak volgende stokje om de onderste rose losse heen (je krijgt een lange lus), haak 1 stokje\* herhaal nog 8 keer

**Toer 6 met petrol:** Haak 3 lossen (eerste stokje), haak 2 stokje, \*haak 1 losse, haak 3 stokjes\* Herhaal nog 8 keer

**Toer 7 met oranje:** Haak 3 lossen (eerste stokje), \*haak 1 losse, haak 1 stokjes, haak volgende stokje om de onderste cinnamon losse heen (je krijgt een lange lus), haak 1 stokje\* \*herhaal 8 keer, eindig met een losse en een stokje



**Toer 8 met oranje:** Haak 3 lossen (eerste stokje), \*haak 1 losse, haak 3 stokjes\* \*herhaal 8 keer, eindig met een losse en een stokje

**Toer 9 met petrol:** Haak 3 lossen (eerste stokje), haak volgende stokje om de onderste rose losse heen (je krijgt een lange lus), haak 1 stokje, \*haak 1 losse, haak stokje, haak volgende stokje om de onderste rose losse heen (je krijgt een lange lus), haak 1 stokje\* herhaal nog 8 keer

**Toer 10 met petrol:** Haak 3 lossen (eerste stokje), haak 2 stokje, \*haak 1 losse, haak 3 stokjes\* Herhaal nog 8 keer

